

TUTORIEL D'AIDE AU CHOIX DE TAILLE POUR LA BOUTIQUE EN LIGNE GRSO

Les gymnastes doivent porter une tenue noire, près du corps et sans capuche

<https://boutique.osports.fr/grs-saint-orens/>

Notre boutique en ligne propose des articles floqués au logo du club GRSO, adaptés à la pratique, à des tarifs préférentiels.





Les articles floqués ne sont ni repris ni échangés.







Afin de vous aider à choisir votre taille, nous vous proposons ce petit guide réalisé avec l'aide de nos gymnastes testeuses.

Nos conseils sont donnés à titre indicatif. Le choix final de taille vous revient et reste sous votre responsabilité.

Aidez nous à faire évoluer cette collection en nous faisant des retour d'information sur les produits par mail sur :

grso31650@gmail.com

VISUEL	NOM DU PRODUIT	DESCRIPTION	TAILLES	REMARQUES	QQ EXEMPLES D'ARTICLES CHOISIS PAR NOS GYNASTES TESTEUSES
	T-SHIRT COL ROND FEMME ou ENFANT NOIR	T-shirt coton col rond femme coupe ceintrée ou enfant	S / M / L / XL / XXL 3-4 ANS / 5-6 ANS / 7-8 ANS / 9-11 ANS / 12-13 ANS / 14-15 ANS	Taille normalement	
	DEBARDEUR COTON FEMME ou ENFANT NOIR, OU FUSHIA	Débardeur coton noir (pour l'entraînement) ou fuchia (pour les déplacements aux couleurs du club). Personnalisable avec le prénom dans le dos.	XS / S / M / L / XL 6-8 ANS / 8-10 ANS / 10-12 ANS / 12-14 ANS	Taille normalement	Une gym de 1m68 faisant habituellement S/M ou 36/38 en haut prendrait du S. Une adulte de 1m68 faisant habituellement M/L ou 38/40 en haut prendrait du M. Une gym de 1m62 42 kg longiligne prendrait du 12-14 ans.
	DEBARDEUR POLY FEMME NOIR	Débardeur en polyamide microperforé, respirant. Personnalisable avec le prénom dans le dos.	XS / S / M / L / XL	Taille grand. Pour une coupe près du corps, prendre une taille en dessous de votre taille habituelle.	Une gym de 1m68 faisant habituellement S/M ou 36/38 en haut prendrait du XS ou du S selon poitrine. Une adulte de 1m68 faisant habituellement M/L ou 38/40 en haut prendrait du M.
	VESTE POLAIRE FEMME ou ENFANT NOIRE	Logo brodé dans le dos	XS / S / M / L / XL / XXL 6-8 ANS / 8-10 ANS / 10-12 ANS / 12-14 ANS	le modèle femme taille plutôt petit. Le modèle enfant taille plutôt grand	Une gym de 1m50 prendrait la taille 10-12 ans. Une gym de 1m62 longiligne prendrait du S Une gym de 1m68 faisant habituellement S/M ou 36/38 en haut prendrait du M Une adulte de 1m68 faisant habituellement M/L ou 38/40 en haut prendrait du L.

	1/4 ZIP FEMME ou ENFANT NOIR	Lycra près du corps avec zip et attache pouce. Personnalisable avec le prénom dans le dos.	XS / S / M / L / XL / XXL	Taille très grand. Pour une coupe près du corps, prendre la taille en dessous et ne pas hésiter à prendre une taille enfant selon votre stature	Une gym de 1m68 faisant habituellement S/M ou 36/38 en haut prendrait du XS femme
			XS=6 ans / S=8 ans / M=10 ans / L=12 ans / XL=14 ans		Une adulte de 1m68 faisant habituellement M/L ou 38/40 en haut prendrait du S femme
	BASELAYER FEMME ou ENFANT NOIR	Habituellement porte sous le maillot des footbaleurs en hiver, ce vêtement seconde peau est fin et sans zip. Idéal pour les entrainements dans les espaces froids en hiver	XS / S / M / L / XL	Taille très grand. Ne pas hésiter à prendre une taille enfant pour une gymnaste longiligne.	Une gym de 1m68 faisant habituellement S/M ou 36/38 en haut prendrait du XS ou S femme ou du 14 ans selon la poitrine
			XS=6 ans / S=8 ans / M=10 ans / L=12 ans / XL=14 ans		Une adulte de 1m68 faisant habituellement M/L ou 38 en haut prendrait du S ou M femme selon la poitrine
	LEGGING 190G/M² FEMME ou ENFANT NOIR	Legging coton femme ou enfant	XS / S / M / L / XL	Taille plutôt petit notamment au niveau des fesses. Convient à une morphologie plutôt longiligne.	Une gym de 1m68 faisant habituellement S/M ou 36/38 en bas prendrait M.
			4-6 ANS / 6-8 ANS / 8-10 ANS / 10-12 ANS		Une adulte de 1m68 faisant habituellement M/L ou 40 en bas prendrait du L.
	LEGGING NIKE PRO FEMME NOIR	Legging Nike de qualité avec zone aérée en bas de l'arrière de la jambe, ceinture large. ARTICLE NON FLOQUE	XS / S / M / L / XL / XXL	Taille plutôt petit	Une gym de 1m68 faisant habituellement S/M ou 36/38 en bas prendrait M.
					Une adulte de 1m68 faisant habituellement M/L ou 40 en bas prendrait du L.
	JOGGING NIKE FEMME NOIR	Coton doux type sweat. Poches fermées par zip. Article non adapté pour l'entraînement, réservé pour les déplacements ou les animatrices	XS / S / M / L / XL	Taille normalement	Une gym de 1m68 faisant habituellement S/M ou 36/38 en bas prendrait du S. Le M convient aussi pour une forme confort.
					Une adulte de 1m68 faisant habituellement M/L ou 40 en bas prendrait du M
	SHORTY 265G/M² FEMME ou ENFANT NOIR	Shorty en matière très élastique, confortable et contenante. Les cuisses du modèle enfant sont un peu plus longues que sur le modèle femme	XXS-XS / S-M / L-XL	Le modèle femme taille normalement. Le modèle enfant taille normalement. Mais il est très extensible, aussi le 11-12 ans convient pour une femme adulte jusqu'à la taille 38/40.	Une gym de 1m68 faisant habituellement S/M ou 36/38 en bas prendrait du S/M femme ou du 11-12 ans, mais préfère le 11-12 ans qu'elle juge plus confortable.
			5-6 ANS / 7-8 ANS / 9-10 ANS / 11-12 ANS		Une adulte de 1m68 faisant habituellement M/L ou 40 en bas prendrait du M/L femme
					Une gym de 1m62 42 kg longiligne prendrait du 11-12 ans